

医師・バイオ研究者・フローリストが共同開発した全く新しい花瓶洗浄・除菌剤

花瓶洗浄剤  
ルテルスアクア

花瓶除菌剤  
クラルスアクア



花もちが  
格段にUP!

冷たい水替えから  
解放されます!

日持ちのヒケツは


花瓶の徹底洗浄&除菌

だったのです!

医療用の最新技術から生まれた高機能水

99.9%  
徹底除菌

使用方法



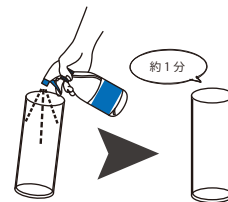
軽い汚れの場合:

花瓶やバケツを水でゆすいだ後にルテルスアクアを軽くスプレーし水で洗い流して下さい。

汚れがひどい場合:


花瓶やバケツを水でゆすいだ後にルテルスアクアを軽くスプレーしキッチンペーパーなどで壁面を拭き取った後水で洗い流して下さい。

1



クラルスアクアを軽くスプレーし、約1分間静置して下さい。

2



水とお花を入れて、水替え作業は完了です。容器を乾燥させる必要はありません。

3